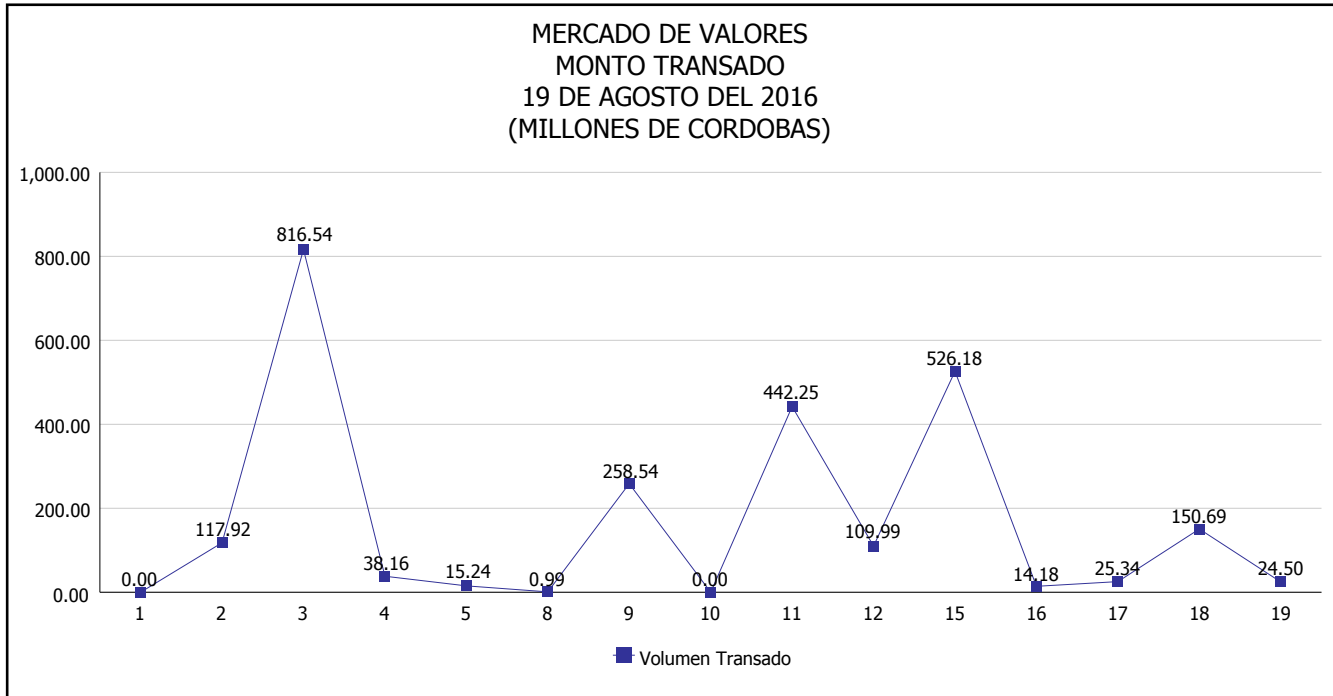


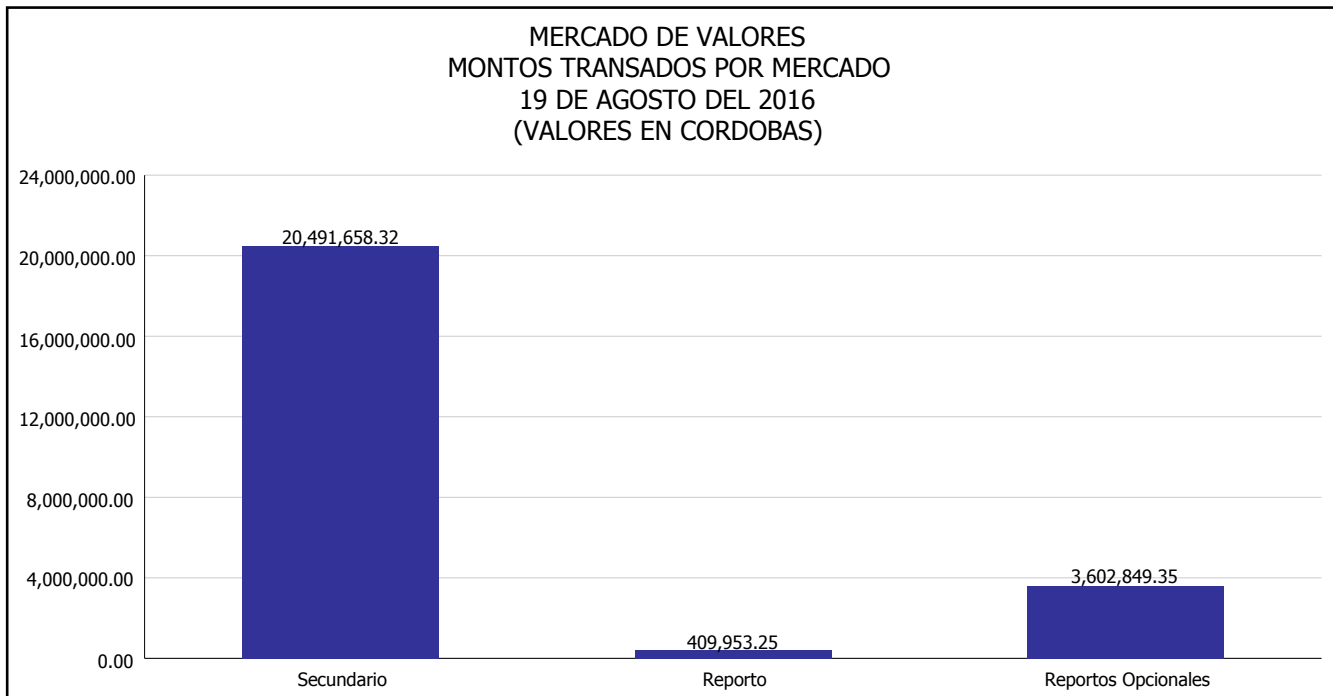


INTENDENCIA DE VALORES INFORME DIARIO MERCADO DE VALORES DE NICARAGUA

Superintendencia de Bancos y de Otras
Instituciones Financieras de Nicaragua



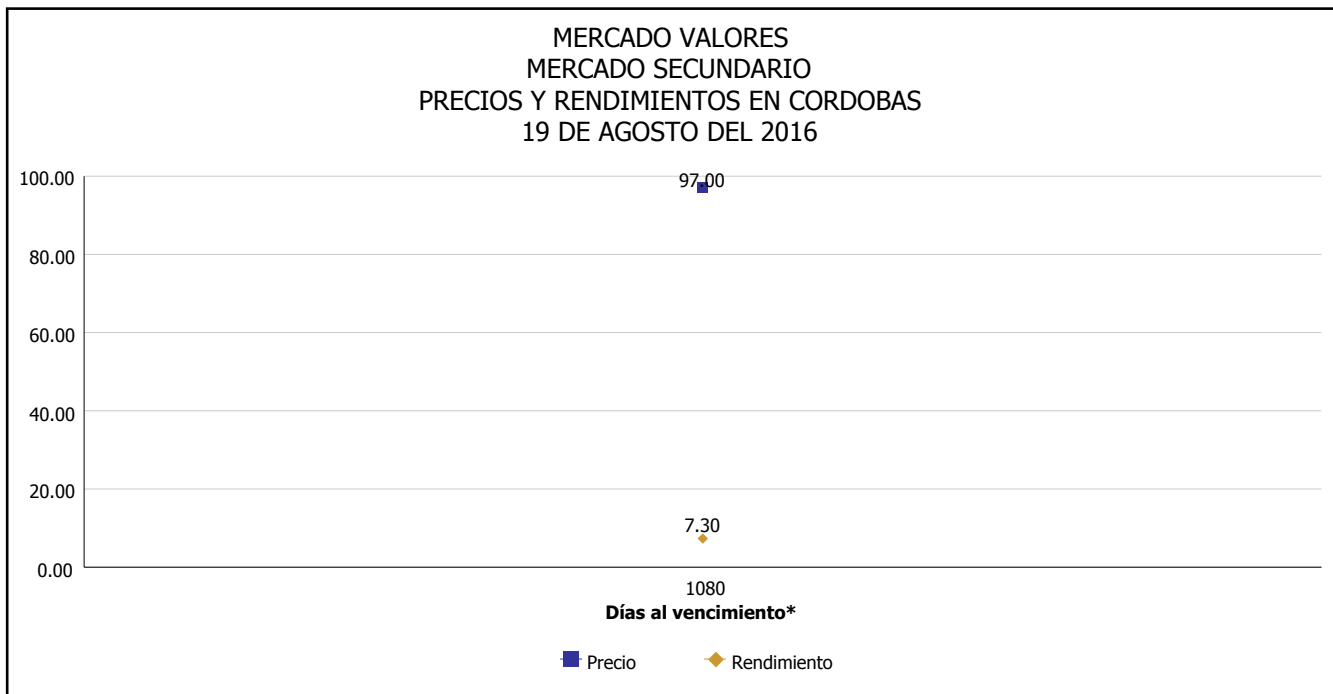
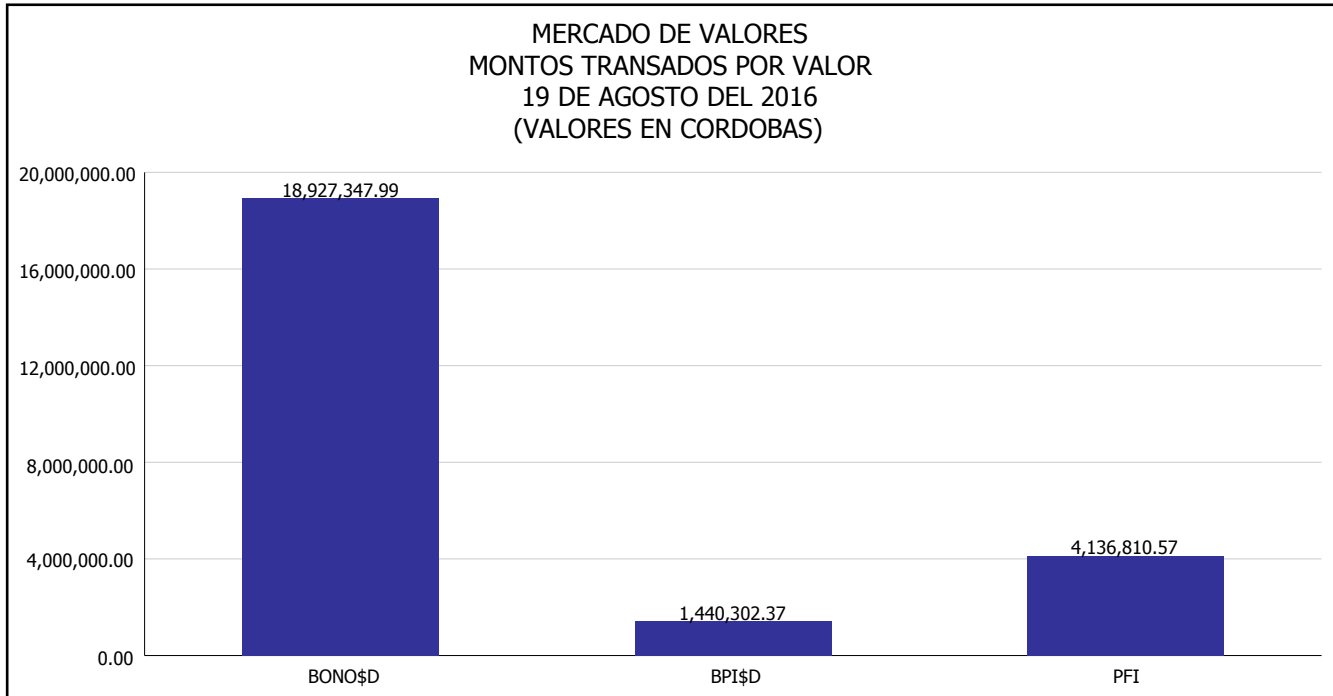
Del 1 al 19 de Agosto del 2016, en el mercado de valores se han transado C\$ 2,540,537,045.72





INTENDENCIA DE VALORES INFORME DIARIO MERCADO DE VALORES DE NICARAGUA

Superintendencia de Bancos y de Otras
Instituciones Financieras de Nicaragua

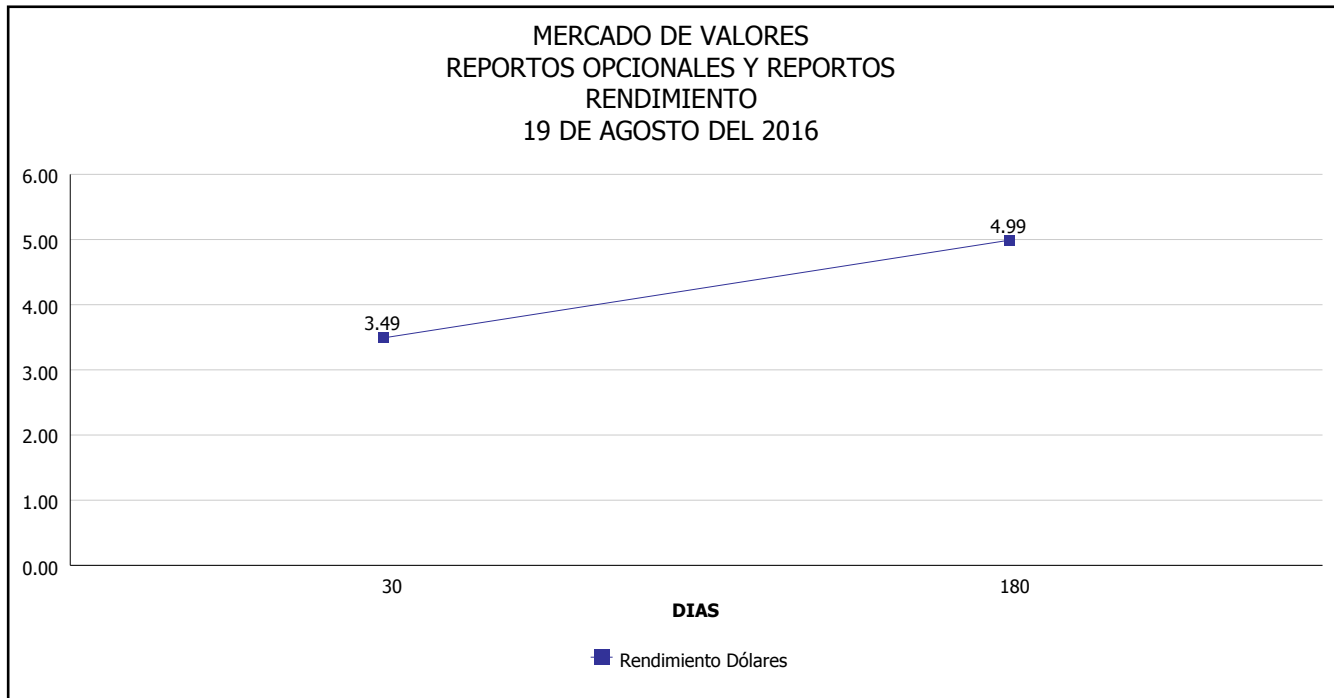


*Para los BPI se presentan años al vencimiento



INTENDENCIA DE VALORES INFORME DIARIO MERCADO DE VALORES DE NICARAGUA

Superintendencia de Bancos y de Otras
Instituciones Financieras de Nicaragua



Fuente: Bolsa de Valores de Nicaragua



Superintendencia de Bancos y de Otras
Instituciones Financieras de Nicaragua

**INTENDENCIA DE VALORES
INFORME DIARIO
MERCADO DE VALORES DE NICARAGUA**

HECHOS RELEVANTES EN MERCADOS INTERNACIONALES

Nueva York, 19 ago (EFE).- Wall Street cerró hoy a la baja y el Dow Jones de Industriales, su principal indicador, cedió un 0.24% y cerró en 18,552.57 unidades, el selectivo S&P 500 retrocedió un 0.14% hasta 2,183.87 enteros y el índice compuesto del mercado Nasdaq se dejó un leve 0.03% hasta 5,238.38 unidades.

El índice Nasdaq, donde cotizan algunas de las mayores empresas tecnológicas del mundo, terminó con un leve avance semanal del 0.1%, con lo que encadenó ocho semanas consecutivas de ganancias, algo que no ocurría desde el año 2010.

Por su parte, el índice Dow Jones de Industriales acumuló durante los últimos cinco días un descenso del 0.14%, mientras que el selectivo S&P 500, el preferido de muchos inversores, cerró con un mínimo retroceso semanal del 0.01%.

Al final el barril de Texas, de referencia en Estados Unidos, avanzó en Nueva York un 0.62% y terminó en 48.52 dólares, mientras que el crudo Brent, de referencia en Europa y otros mercados, cedió un mínimo 0.01% y se quedó en 50.88 dólares.

La mayoría de sectores terminaron en negativo, como empresas de servicios públicos (-1.14%), telecomunicaciones (-0.96%), energía (-0.93%), materias primas (-0.75%), finanzas (-0.19%), mientras que subieron industria (0.12%) y tecnología (0.07%).

Walmart (-1.95%) lideró las pérdidas en el Dow Jones, por delante de McDonald's (-1.81%), Exxon Mobil (-1.22%), Chevron (-1.19%), IBM (-0.82%), Verizon (-0.79%), General Electric (-0.57%), Pfizer (-0.57%), Merck (-0.42%) y Boeing (-0.42%).

Encabezó los avances Nike (2.95%) por delante de Intel (0.77%), Caterpillar (0.55%), Home Depot (0.49%), DuPont (0.48%), Visa (0.29%), Apple (0.26%), 3M (0.24%), Cisco Systems (0.13%) y Goldman Sachs (0.10%).

Al cierre de la sesión bursátil, el oro bajaba a 1,344.3 dólares la onza, la rentabilidad de la deuda pública a diez años avanzaba al 1.578% y el dólar ganaba terreno frente al euro, que se cambiaba a 1.1326 dólares.

PRINCIPALES ÍNDICES BURSÁTILES EE-UU				
	CIERRE DEL DIA		VARIACIONES	
ÍNDICES	18/08/2016	19/08/2016	ABSOLUTA	RELATIVA
Dow Jones	18,597.70	18,552.57	-45.13	-0.24%
Nasdaq	5,240.15	5,238.38	-1.77	-0.03%
S&P	2,187.02	2,183.87	-3.15	-0.14%